

## 1. TOEIC とは？

- Test of English for International Communication の頭文字をとって表記したものです。
- 英語によるコミュニケーション能力を客観的に判定する世界共通のテストで、全世界 90 カ国で実施、約 500 万人(日本では 163 万 5 千人)が受験しています。
- 企業、官公庁、学校等で 2007 年度には約 2,700 団体が採用し、新入社員の英語能力測定、海外出張や駐在の基準、昇進の要件などのさまざまな目的で幅広く活用されています。
- TOEIC は 1 問がおよそ 5 点で、満点はリスニング 495 点、リーディング 495 点で、全体では 990 点が満点となります。

## 2. 英語 I TOEIC とは？

- TOEIC において高得点を取ることのできる英語力の育成を目指した授業です。
- 『英語 I プレ TOEIC』の授業を**前期・後期ともに「合格」**し、1 年次学年末の TOEIC IP テストにおいて**400 点以上**取得することで、「英語 I TOEIC」2 単位が認定されます。(評点「7」以上)
- 『英語 I プレ TOEIC』の授業に「合格」するための条件は以下の通りです。

語学 e-learning システムに基づいた小テスト

	各 10 点	×	10 回	=	100 点
教科書に基づいた学期末テスト	100 点	×	1 回	=	100 点

---

計 200 点

上記の 200 点のうち、**120 点以上**取得で「合格」。

### 3. 英語 I TOEIC 2 単位取得までの流れ

#### 1年次

#### 1. 入学時(4月) TOEIC IP テスト(クラス分けテスト)受験

- 結果に基づき、習熟度別にクラス分けを行う。
- 600点以上は英語 I のすべての科目 6 単位分を評点「10」で認定  
→ 中・上級英語の履修へ

#### 2. 1年次前期 『英語 I プレ TOEIC』受講

#### 3. 1年次後期 『英語 I プレ TOEIC』受講

#### 4. 1年次学年末(1月) TOEIC IP テスト受験

- 「英語 I TOEIC」成績判定:『英語 I プレ TOEIC』で前期・後期ともに合格を得ている場合は、400 点以上で 2 単位を認定。(評点「7」以上)
- 600 点以上の場合、英語 I の未取得単位全てを評点「10」で認定。

#### 再履修者

- 1年次の1月 TOEIC IP テストで 400 点に達しない場合(試験欠席を含む)、3月に開講される「プレ TOEIC 補習」を受講します。(補習の受講・修了が2年次以降の「英語 I プレ TOEIC」再履修クラスの履修要件となります。)

#### 5. 1年次3月 「プレ TOEIC 補習」受講

第 1 期(2015 年 3 月 3~6 日)もしくは

第 2 期(2015 年 3 月 13・16・17・18 日)

受講する期間は 2 月下旬に指定されるので、いずれの日程に割り振られても受講できるよう、スケジュールを必ず空けておいてください。詳細については、掲示及び共通教育英語のホームページで確認のこと。

#### 6. 2年次4月 TOEIC IP テスト受験(希望者のみ)

- 『英語 I TOEIC』成績判定:『英語 I プレ TOEIC』合格 2 回を得ている場合は、400 点以上で 2 単位を認定。(評点「7」以上)

#### 7. 2年次前期 『英語 I プレ TOEIC』再履修クラス受講

#### 8. 2年次前期末(7月) TOEIC IP テスト受験

- 『英語 I TOEIC』成績判定:『英語 I プレ TOEIC』合格 2 回を得ている場合は、400 点以上で 2 単位を認定。(評点「7」以上)

◇ 400 点未満の場合:『英語 I プレ TOEIC』合格 3 回+TOEIC IP テスト受験 3 回で、2 単位を認定。(評点「6」)

**注意!** ここでいう「TOEIC IP テスト」は、すべて「三重大学共通教育英語分科会主催 TOEIC IP テスト」のことです。

## 4. 語学 e-learning システムの使用法

- 前期・後期の『英語 I プレ TOEIC』の授業に合格するためには、**語学 e-learning システム**を使って、毎週決められた量の自習を行わなければなりません。
- 各学期、自習範囲を基にした**小テストが10回**行われます。実際の TOEIC に基づき、4択問題です。マニュアルの最後にあるサンプルを参考に、準備をしておいてください。
- なお、学内施設で語学 e-learning システムを利用する際には、必ず**個人で購入したヘッドフォン**(ミニ・プラグ)(簡単なイヤフォンも可)を使用してください。大学生協(翠陵店)でも販売しています。周囲の人の迷惑にならないように気をつけて利用してください。
- 語学 e-learning システムには**学外からのアクセスも可能**です。自宅などで積極的に利用して学習を進めてください。

### 1. 三重大学ホームページの「センター」をクリックします。



The screenshot shows the homepage of Shiga University of Science and Arts. The navigation bar includes 'センター' (Center), which is highlighted with a red arrow. The main content area features a large banner with a pink flower and the text '三重の方を世界へ'. Below the banner are three columns of links for '受験生の方へ', '企業・地域の方へ', and '卒業生向けコンテンツ'. A sidebar on the right lists various centers, including '社会連携研究センター', '地域戦略センター', '生命科学支援センター', '国際交流センター', '高等教育創造開発センター', '保健管理センター', '共通教育センター', '総合情報処理センター', '学生総合支援センター', '環境保全センター', 'リサーチセンター', '環境管理推進センター', and '附属教育実践総合センター'. A red arrow points to the 'センター' menu item in the navigation bar.

## 2. 「総合情報処理センター」をクリックします。

ホーム > センター > 総合情報処理センター

### 総合情報処理センター

Center for Information Technologies & Networks

#### 総合情報処理センター

**公式サイト**  
<http://www.cc.mie-u.ac.jp/>

総合情報処理センターは、1971年に計算機センターとして発足し、1987年に情報処理センターに改組、2003年に現在の総合情報処理センターに改組されました。

汎用計算機による計算資源の提供から始まり、教育端末室の設置運営、キャンパスネットワークの整備、インターネット接続、情報系サービスの提供と、急成長するインターネット時代に合わせてサービス内容を拡大してきました。

現在では、セキュリティを強化したインターネット及びキャンパスネットワークの提供を基礎に、教育端末室（合計356台）と、メールやウェブなど各種の情報系サービスや、サイトライセンスソフトの提供などを行い、大学にとって不可欠となった情報インフラを通じ、教育研究基盤を総合的に支援しています。

- ネットワーク情報基盤研究部門
- 教育情報システム研究部門
- ネットワーク情報サービス部門
- 事務部門

## 3. 総合情報処理センターのホームページを下へスクロールし、「教育・研究支援」の中の「語学 e-learning システム」をクリックします。

三重大学 | 総合情報処理センター

ホーム	センター概要	利用案内	発行物	お問い合わせ
-----	--------	------	-----	--------

**お知らせ** ▶過去の履歴を表示  
2/19日は、月例 Windows Update の日です。至急アップデートしてください。(2012/02/15) *New!*

**障害情報** ▶過去の履歴を表示 ▶計画作業による停止の案内  
●現在緊急の障害は発生していません。

**学生用** ▶ モバ情(休講等) | 学生用メール | 語学(TOEIC) | 教室利用時間割

**学生・教職員用** ▶ ウェブシラバス | 三重大学Moodle | ユニバ(履修申告・成績登録) | 学内無線LANへの接続

**教職員用** ▶ モバ情(休講入力) | 教職員用メール | 職員録

#### 全学サービス

- サイトライセンスソフトウェアのダウンロード
  - Microsoft Office
  - ESET NOD32 Antivirus(ウイルス対策ソフト)
  - その他研究用ソフトもあります
- 学内ネットワークへの接続
- メール系サービス
  - 学生用メールシステム
  - 教職員用メールシステム
- ホスティングサービス
  - ホームページ開設はこちら
  - 学術認証フェデレーション関連サービス

#### 教育・研究支援

- 統一アカウント
  - パスワードを忘れた学生の方へ(サービスターミナル)
- 教育用システム
  - 総情センター管理のPC(教育用)
- 語学e-learningシステム (TOEIC等)
- モバイルLAN
  - 持ち込みPC等による学内無線LANへの接続
- セキュアVPN接続サービス
  - 学外から学内ネットワークへ安全にアクセスする方法

#### 4. 「語学 e-learning システム (Net Academy 2)へログイン」をクリックします。

語学e-learningシステム (TOEIC英語自習システム)  
三重大学 総合情報処理センター 2011-02-09

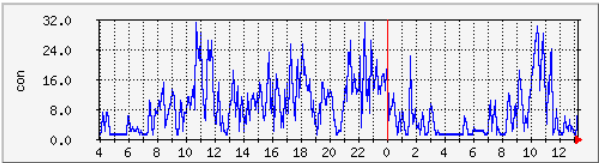
ショートカット

⇒語学e-learningシステム (NetAcademy2)へログイン

■お知らせ

コースを追加しました。詳細は下記「導入コンテンツ」を参照してください。

■現在の利用者数(5分更新) 混雑時(70を目安)は、授業履修者以外の利用は控えてください。



※クリックすると、過去一週間の履歴が見られます。

⇒携帯用『道場』へログイン

※『道場』は、携帯電話からアクセスし単語テストのみ学習できます。下記のURLを入力するか、URL → <https://ana.elan.mie-u.ac.jp/onet2mobile/>  
QRコードを読み取ってアクセスしてください。


#### 5. アカウント(学籍番号)と総合情報処理センターから与えられたパスワードを入力し、「ログイン」をクリックします。(パスワードは他人に知られないよう大事に保管してください。)

ALC NetAcademy 2

アカウント account

パスワード password

ログイン



アルク / HitachiSoft

6. 「スーパースタANDARDコース」を選択し、「サブコース一覧へ」をクリック。

ALC NetAcademy 2

日本語

コース一覧 テスト 進捗 ランキング 個人情報設定 お知らせ クラス ガイド ログアウト

### コース一覧

**■前回ログイン日**  
2011.03.03

**■最後にログインしてから**  
6日

**■全コース合計学習時間**  
1時間13分59秒

**■現在ログインしている学習者**  
(本人を含む)  
0人 (詳細はこちら)

選択	コース名	選択	コース名
<input checked="" type="radio"/>	スーパースタANDARDコース	<input type="radio"/>	英語入門コース
<input type="radio"/>	PowerWordsコース プラス	<input type="radio"/>	スタンダードコース
<input type="radio"/>	初中級コース プラス	<input type="radio"/>	技術英語<基礎>コース
<input type="radio"/>	技術英語バワーアップコース	<input type="radio"/>	基礎英語コース
<input type="radio"/>	医学英語<基礎>コース	<input type="radio"/>	ライフサイエンス英語コース
<input type="radio"/>	英文法コース	<input type="radio"/>	ライティング<基礎>コース
<input type="radio"/>	日本語コース	<input type="radio"/>	中国語コース

選択	コース名(語学以外)
<input type="radio"/>	ITパスポートコース

サブコース一覧へ

7. 「スーパースタANDARDコース」は最初に「レベル診断テスト」を受けないとその他のコースを選択することが出来ませんので、必ず受けてください。「レベル診断テスト」が終了すると、以下のように他のサブコースが学習できるようになります。学習したいサブコースを選択し、「ユニット一覧へ」をクリックしてください。

ALC NetAcademy 2

コース一覧 テスト 進捗 ランキング 個人情報設定 お知らせ クラス ガイド ログアウト

### スーパースタANDARDコース

コース合計学習時間 1時間10分18秒  
学習期限 2015.03.08

選択	サブコース名	進捗率(%)	学習回数	学習時間	前回学習日
<input checked="" type="radio"/>	レベル診断テスト	100(終了)	2	0:20:57	2007/03/09
<input type="radio"/>	リスニング	8	5	0:21:36	2007/09/17
<input checked="" type="radio"/>	リーディング	6	11	0:27:45	2007/10/03
<input type="radio"/>	TOEIC(R)テスト演習	0	0	0:00:00	

ユニット一覧へ 履歴を見る コース一覧へ戻る

8. 次節の「**プレ TOEIC 自習スケジュール**」に従い学習を進めてください。学習したい教材を選択し、「**学習を開始する**」をクリックします。

スーパースタンドコースリーディング

通常表示  
あなたのお勧めレベル:

● 通常表示  
● 学習状況別表示  
● レベル別表示  
● ジャンル別表示

01-10    11-20    21-30    31-40    41-50

通常モード					アドバンスモード	
選択	ユニット	前回学習日	ユニットタイトル	レベル	ジャンル	アドバンスポイント
<input checked="" type="radio"/>	01	2007/04/09	フットボール選手とDNA		スポーツ	0/460
<input checked="" type="radio"/>	02	2007/03/26	アメリカの夏休み		生活	0/625
<input type="radio"/>	03		気候が人間に及ぼす精神的影響		科学	0/405
<input type="radio"/>	04		一次エネルギーの変遷		経済	0/460
<input type="radio"/>	05		ウルマルドルフの人生		スポーツ	0/680
<input type="radio"/>	06		外国の学生との交流		生活	0/460
<input type="radio"/>	07	2007/03/26	セブンイレブンの成長		経済	0/460
<input type="radio"/>	08		プロセオリアホール		社会	0/460
<input type="radio"/>	09		スペインの旗		生活	0/670
<input type="radio"/>	10		戦争と平和		国際関係	0/235

学習状況

学習状況	学習済み
01-10	1/10
11-20	0/10
21-30	1/10
31-40	1/10
41-50	0/10

様  
のアドバンスポイントの合計は **0/23990** 点です

9. 操作法がわからない時は、**Guide** をクリック。

リーディング Unit02 アメリカの夏休み

レベル

Guide ?

アメリカの学校の夏休みは2カ月近くあります。アメリカの学生たちはどのようにしてこの長い夏休みを過ごしているのでしょうか。

\* 単語・熟語をクリックすると音声聞くことができます。

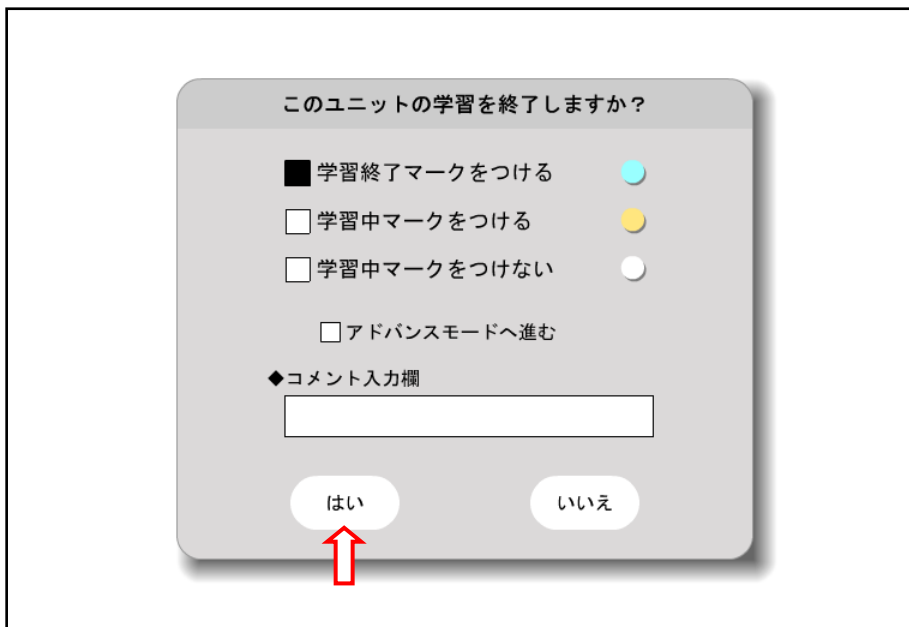
**Key Point!!**

- school year 学年度
- vacation 休み
- homework 宿題
- enjoy 楽しむ
- take a trip 旅行する

Step 1 First Reading    Step 2 Discovery    Step 3 Quiz Time    Step 4 Reading Training    Step 5 Review   

(注) 画面右上の は、学習中は絶対にクリックしないでください！トラブルの元となります。

10. ユニットの最後まで学習したら、忘れずに「学習終了マークをつける」を選択し、「はい」をクリックしてください。



11. 学習を終了する際には「ログアウト」をクリックします。





## 6. 「英語 I プレ TOEIC」の自習に関する諸注意

- 「英語 I プレ TOEIC」の担当教員は、定期的に、**担当学生の学習履歴を確認**しています。自習スケジュールに従い、きちんと自習を行い、授業での小テストに備えてください。
- 「英語 I プレ TOEIC」の自習に関することは、自分が受講している「英語 I プレ TOEIC」の授業担当者に授業の際に直接、もしくは、メールにて問い合わせてください。**総合情報処理センターの職員や各学部の端末室の職員は、機器の基本的な操作以外のことについては対応できません。**
- 自分の受講している「英語 I プレ TOEIC」の担当教員が、以下の専任教員でない場合には、「英語 I コミュニケーション」か「英語 I 大学基礎」を担当している専任教員に授業の際に直接訊くか、下記のアドレスにメールで問い合わせてください。**(なお、メールによる連絡の場合には、件名に「英語 I プレ TOEIC」、メール本文に学籍番号及び氏名を記入してください。)**

<共通教育英語ウェブサイト> <http://faculty.human.mie-u.ac.jp/~english/>

<英語専任教員のリスト>(@以下に [human.mie-u.ac.jp](http://human.mie-u.ac.jp) をつけてください。)

井上 稔浩	(英語分科会長:共通教育英語のとりまとめ)	<a href="mailto:inouetos@">inouetos@</a>
小田 敦子	(自習係:「英語 I プレ TOEIC」の自習に関する問い合わせ、TOEIC IP テスト実施係)	<a href="mailto:oda@">oda@</a>
吉野 由起	(自習係:「英語 I プレ TOEIC」の自習に関する問い合わせ、TOEIC IP テスト実施係)	<a href="mailto:y.yoshino@">y.yoshino@</a>
赤岩 隆	(英語教務係:英語の履修に関する問い合わせ)	<a href="mailto:akaiwa@">akaiwa@</a>
澤田 治	(英語教務係:英語の履修に関する問い合わせ)	<a href="mailto:sawadao@">sawadao@</a>
吉田 悦子	(補習係:補習に関する問い合わせ)	<a href="mailto:tantan@">tantan@</a>
杉崎 鉦司	(補習係:補習に関する問い合わせ)	<a href="mailto:sugisaki@">sugisaki@</a>
服部 範子	<a href="mailto:hattori@">hattori@</a>	
野田 明	<a href="mailto:noda@">noda@</a>	
綾野 誠紀	<a href="mailto:ayano@">ayano@</a>	

## 7. 語学 e-learning システムが利用できる端末室

[A] 総合情報処理センターの端末室

- |                  |               |
|------------------|---------------|
| (a) 総合情報処理センター内  | 第1教育端末室(60名)  |
|                  | 第2教育端末室(41名)  |
|                  | 第3教育端末室(20名)  |
| (b) 教育実践総合センター1階 | 第4教育端末室(100名) |

**[B] 大学附属図書館内の端末(31名)**● **端末利用上の注意**

- (i) 自習は計画的に行ってください。お昼休みや7-8限直後の時間帯は、自習が集中する可能性があります。
- (ii) 全ての端末は**英語の自習以外の利用**もありますので、長時間にわたって端末を独占するのは、避けてください。また、順番を待っている人がいないか確認しながら、譲り合って利用して下さい。
- (iii) 特に、**図書館の端末**に関しては、情報検索のための利用や留学生の利用も多くありますので、順番を待っている人がいないか確認し、お互いコミュニケーションをとりながら、譲り合って利用して下さい。

**8. 小テスト・学期末テストに関して**

- 各小テストには、以下のような4択問題が10問含まれます。

▶ Choose one word or phrase that best completes the sentence.

The explosive [ 1 ] of convenience stores in Japan can be [ 2 ] attributed to the vision and business acumen of Mr. Toshifumi Suzuki. Mr. Suzuki [ 3 ] a career as a publication distributor, but left at the age of 31 to join retailer Masatoshi Ito.

- |                   |            |               |               |
|-------------------|------------|---------------|---------------|
| [1] Ⓐ grow        | Ⓑ growth   | Ⓒ growing     | Ⓓ grown       |
| [2] Ⓐ small       | Ⓑ big      | Ⓒ large       | Ⓓ largely     |
| [3] Ⓐ embarked in | Ⓑ embarked | Ⓒ embarked on | Ⓓ embarked at |

- 学期末テストは、教科書から選び出された問題で作成される100点満点のテストです。授業をよく聞き、教科書の内容をきちんと理解しておくようにして下さい。  
試験範囲は、初級クラス・中級クラスどちらも以下の予定です。

前期： Unit 1 ~ Unit 10

後期： Unit 11 ~ Unit 20